

INSTALACIONES TIPO DE PORTERO DIGITAL CON PLACA DE CALLE CON TECLADO. LLAMADA ELECTRÓNICA. SISTEMA DIGITAL

INSTALACIÓN BÁSICA EN EDIFICIO. SISTEMA DIGITAL

Esquema básico para instalaciones digitales de portero electrónico en edificios con una entrada o acceso, con un número máximo de 150 teléfonos. Para instalaciones con un número de teléfonos superior a 50, donde toda la distribución se vaya a realizar en estrella, consulte páginas 321 a 332, en función de la distribución de las viviendas en la instalación.

Para cualquier duda, consulte al fabricante.

Consideraciones

Configuración de la placa de calle

La placa de calle del edificio debe estar configurada como placa de calle principal. Los parámetros de configuración se indican en el esquema de cableado. Para más información, consulte el capítulo 6.

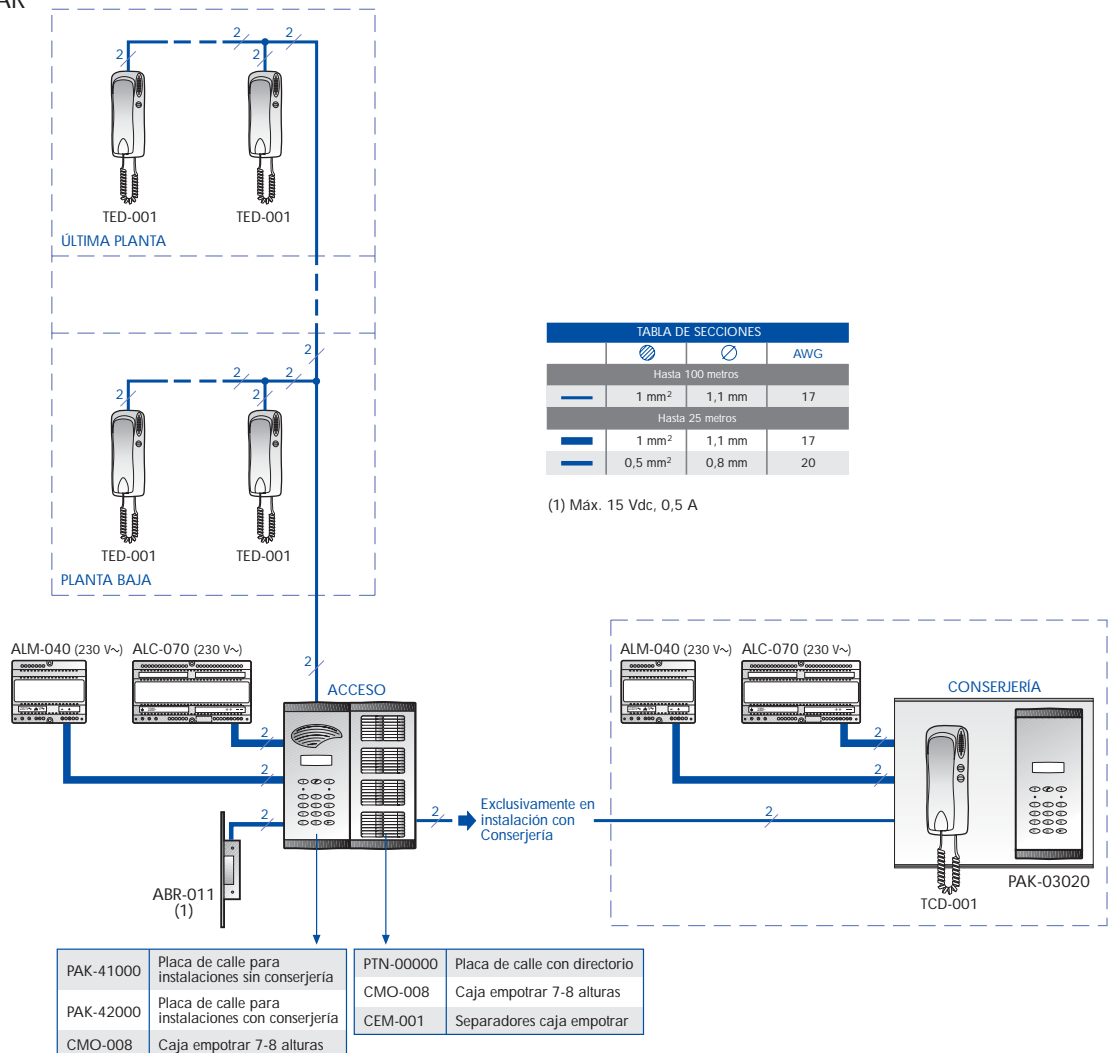
Programación de los teléfonos de cada vivienda

El teléfono de cada vivienda se programará desde la placa de calle del edificio. Cada teléfono se programará con el código digital que teclee durante el proceso de programación. Consulte el capítulo 7.

Instalación con conserjería: configuración de la placa de conserjería

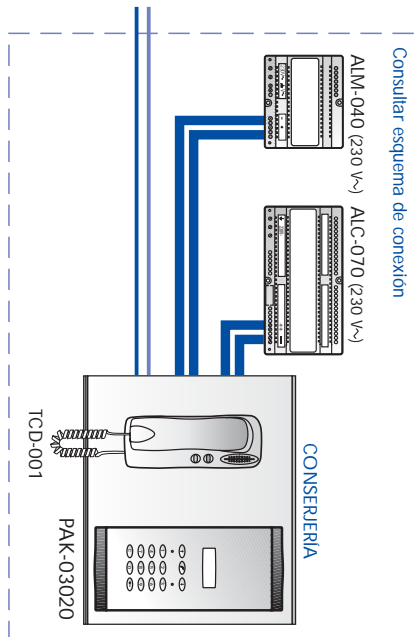
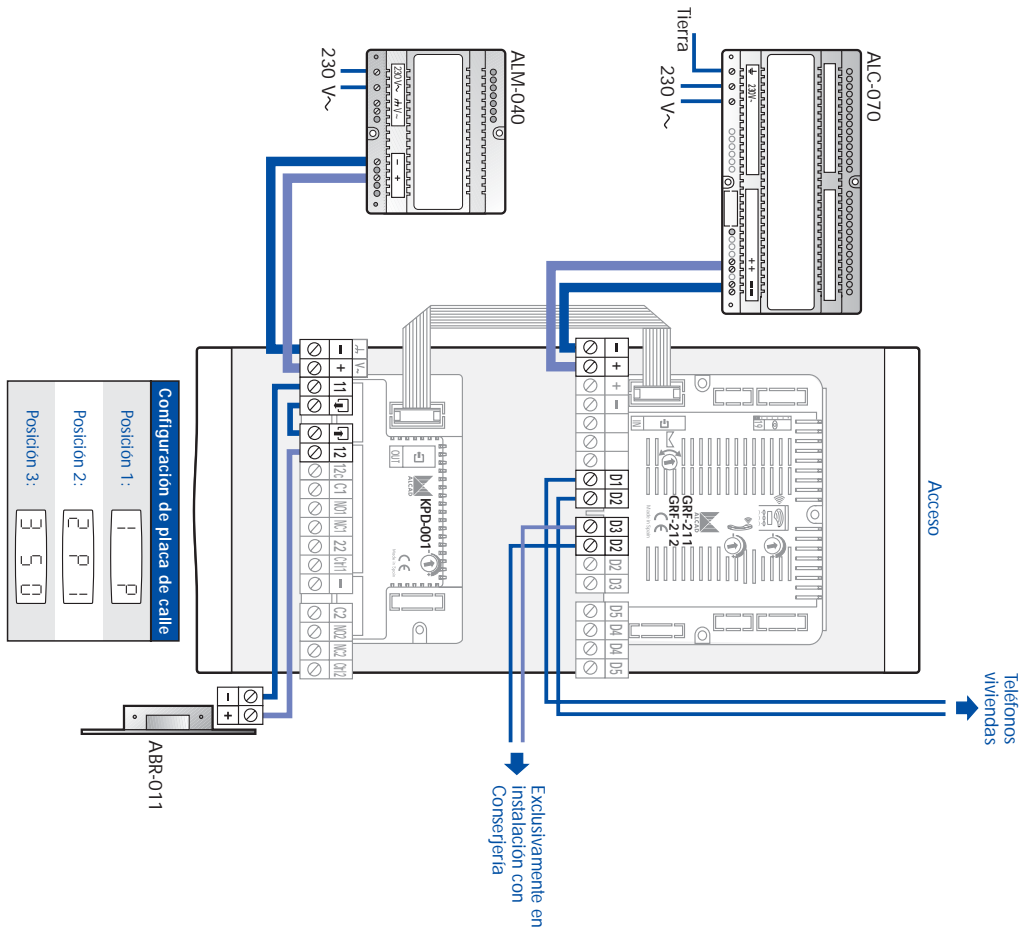
Consulte en el esquema de cableado de la placa de conserjería los parámetros de configuración. Para más información, consulte el capítulo 6.

ESQUEMA UNIFILAR



INSTALACIÓN BÁSICA EN EDIFICIO. SISTEMA DIGITAL

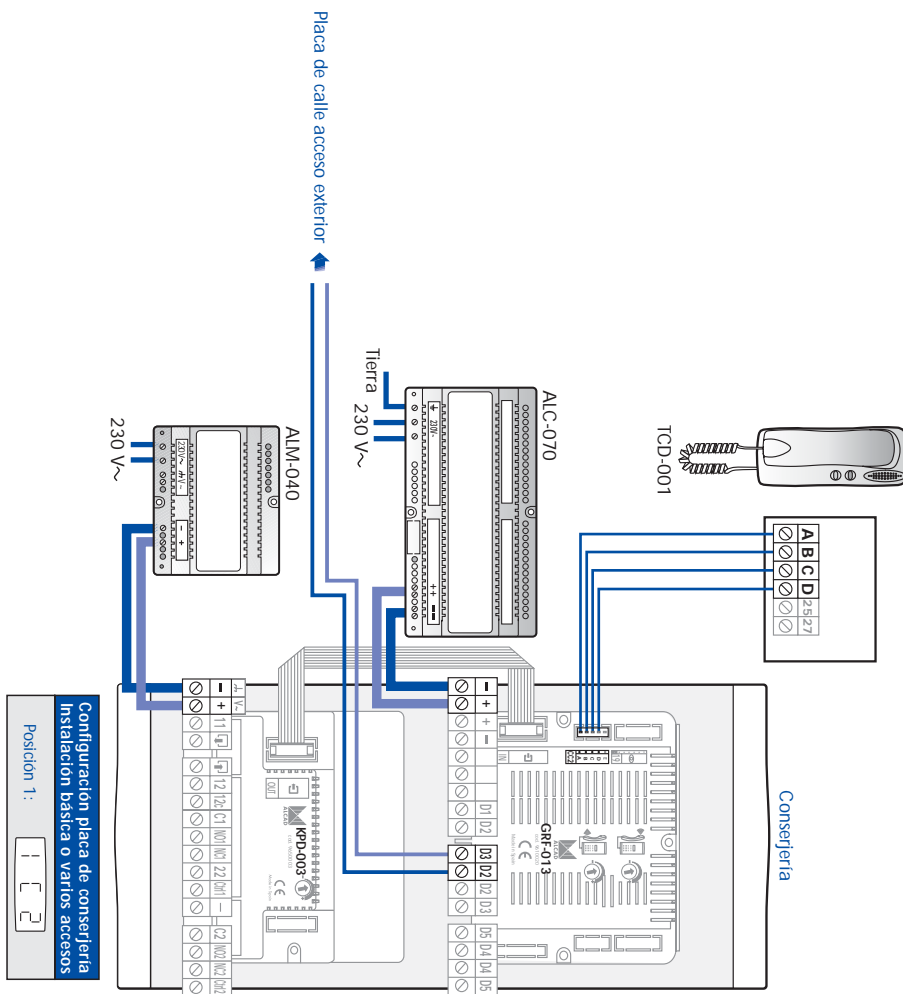
ESQUEMA DE CABLEADO DE LA PLACA DE CALLE



ESQUEMA DE CABLEADO DE LOS TELÉFONOS DE LAS VIVIENDAS

Consulte página 366.

INSTALACIONES CON CONSERJERÍA: ESQUEMA DE CABLEADO DE LA PLACA DE CONSERJERÍA



CONEXIÓN DE LOS TELÉFONOS DE LAS VIVIENDAS EN EDIFICIOS SISTEMA DIGITAL

ESQUEMA BÁSICO EDIFICIO

ESQUEMA DE CABLEADO

